

Medium

## COOL 02

### Niskie, wygodne tenisówki z pełnej skóry

Sportowe i antypoślizgowe buty robocze ESD wykonane z naturalnej skóry Nappa


Materiał cholewki	Skóra Nappa
Podszewka	Siatka
Wkładka	Wkładka z pianki SJ
Zewnętrzna podeszwa	Guma
Kategoria	O2 / ESD, SRC, FO, HRO
Zakres rozmiarów	EU 35-48 / UK 3.0-13.0 / US 3.0-13.5 JPN 21.5-31.5 / KOR 230-315
Waga próbki	0.436 kg
Normy	ASTM F2892:2018 EN ISO 20347:2012



BLK



WHT



#### Oxygrip / SJ Grip

Gumowe podeszwy zewnętrzne z technologią Oxytraction® zapewniają doskonałą przyczepność zarówno na suchych, jak i mokrych podłogach i spełniają standardy SRC (SRA SRB).



#### Oddychająca skórzana cholewka

Skóra naturalna zapewnia wysoki komfort noszenia w połączeniu z trwałością w wszechstronnych zastosowaniach.



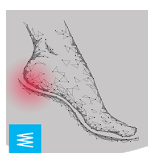
#### Wyładowania elektrostatyczne (ESD)

ESD zapewnia kontrolowane wyładowanie energii elektrostatycznej, która może uszkodzić elementy elektroniczne i uniknąć ryzyka zapłonu spowodowanego ładunkami elektrostatycznymi. Rezystancja objętościowa od 100 kiloohmów do 100 megaohmów.



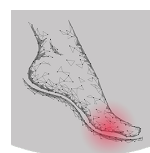
#### Odporność na poślizg SRC

Podeszwy antypoślizgowe to jedna z najważniejszych cech obuwia ochronnego i zawodowego. Podeszwy antypoślizgowe SRC przechodzą testy antypoślizgowe SRA i SRB, są testowane zarówno na powierzchniach stalowych, jak i ceramicznych.



#### Absorpcja energii w części pięty

Absorpcja energii pięty zmniejsza wpływ skoków lub biegania na ciało użytkownika.



#### Absorpcja energii w części przodostopia

Absorpcja energii w przedniej części stopy zmniejsza wpływ skoków lub biegania na ciało użytkownika.

**Branże:**

Żywnościowy, Czyszczenie, Żywność, Medyczna, Przemysł, Mundur

**Środowiska:**

Suche środowisko, Ekstremalnie śliskie powierzchnie

**Instrukcje konserwacji:**

Aby przedłużyć żywotność butów, zalecamy ich regularne czyszczenie i zabezpieczanie odpowiednimi produktami. Nie susz butów na kaloryferze ani w pobliżu źródła ciepła.

Opis	Jednostka miary	Wynik	EN ISO 20347
<b>Materiał cholewki</b> <b>Skóra Nappa</b>			
Cholewka: przepuszczalność pary wodnej	mg/cm <sup>2</sup> /h	1.38	≥ 0.8
Górny: współczynnik pary wodnej	mg/cm <sup>2</sup>	17	≥ 15
<b>Podszewka</b> <b>Siatka</b>			
Podszewka: przepuszczalność pary wodnej	mg/cm <sup>2</sup> /h	37.3	≥ 2
Podszewka: współczynnik pary wodnej	mg/cm <sup>2</sup>	299	≥ 20
<b>Wkładka</b> <b>Wkładka z pianki SJ</b>			
Wkładka: odporność na ścieranie (na sucho/mokro) (cykle)	cykle	25600/12800	25600/12800
<b>Zewnętrzna podeszwa</b> <b>Guma</b>			
Odporność na ścieranie podeszwy (utrata objętości)	mm <sup>3</sup>	130	≤ 150
Podeszwa antypoślizgowa SRA: pięta	tarcie	0.36	≥ 0.28
Podeszwa antypoślizgowa SRA: płaska	tarcie	0.37	≥ 0.32
Podeszwa antypoślizgowa SRB: pięta	tarcie	0.18	≥ 0.13
Podeszwa antypoślizgowa SRB: płaska	tarcie	0.25	≥ 0.18
Wartość antystatyczna	MegaOhm	171.4	0.1 - 1000
Wartość ESD	MegaOhm	32	0.1 - 100
Absorpcja energii pięty	J	24	≥ 20

Wielkość próbki: 42

Nasze buty stale się rozwijają, powyższe dane techniczne mogą ulec zmianie. Wszystkie nazwy produktów i marka Safety Jogger są zarejestrowane i mogą być używane ani powielane w żadnym formacie bez pisemnej zgody z naszej strony.